GO RAMPE .com
SOLUTIONS EN ACCESSIBILITÉ

RAMPES PASSE-SEUIL
PRISE DE MESURES

BESOIN DE CONSEILS?

contact@gorampe.com 1-888-957-2673

Nom : _____ **Adresse :** _____

SEUIL PORTE PATIO VUE DE PROFIL

LÉGENDES

- 1 Rail intérieur
- 2 Rail extérieur
- 6 Dégagement disponible intérieur
- 7 Dégagement disponible extérieur
- 8 Largeur disponible
- 9 Porte coulissante
- 10 Niveau
- ↔ Distance à calculer
- ---- Délimitation entre 2 points

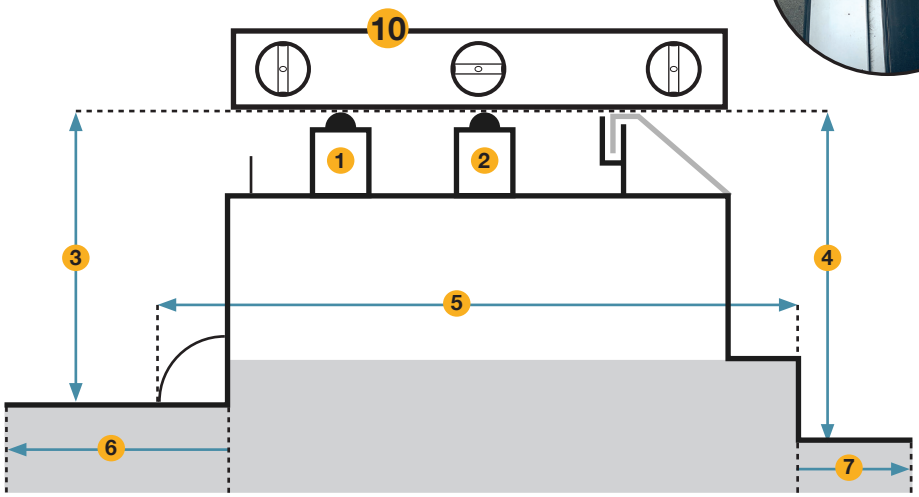

SEUIL PORTE PATIO VUE DE HAUT

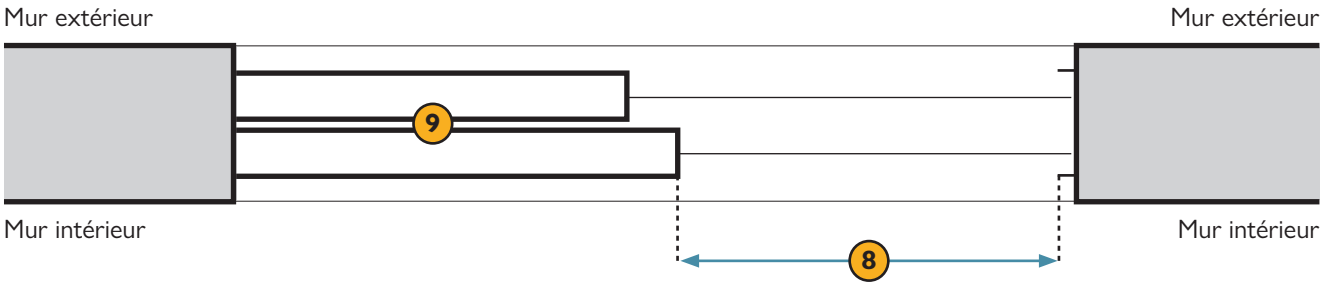

Afin de compléter ce formulaire, si possible, nous envoyer par courriel 2-3 photos du lieu d'installation
(photo vue intérieur- extérieur - vue générale)

GO RAMPE .com
SOLUTIONS EN ACCESSIBILITÉ

RAMPES PASSE-SEUIL
PRISE DE MESURES

BESOIN DE CONSEILS?

contact@gorampe.com 1-888-957-2673





PRISE DE MESURE

3 _____

4 _____

Il est important de prendre la mesure avec un niveau à partir de la partie la plus haute du rail (1 - 2)

6 _____

7 _____

Vérifier le dégagement disponible pour embarquer et débarquer de la rampe

5 _____

Prendre en compte tout ce qui dépasse du mur (moulures, radiateur…)

8 _____

Vérifier la largeur totale de votre fauteuil

(ASTUCE : Pour gagner quelques pouces si besoin, vous pouvez enlever le stopper de la porte coulissante)